正修科技大學 115學年度四技日間部**新生線上登錄報到操作說明**

新生入學線上登錄報到流程：

步驟 1：請新生**完成線上登錄**報到程序。

步驟 2：**到校或郵寄繳交新生資料**。

新生線上報到系統

報到時間與繳交新生資料： **依照各入學管道**

【步驟1】：新生線上報到系統

網址：https://recruit.csu.edu.tw/CheckInNewStu_FT/

【步驟1-1】：點選「登入」

帳號：**身分證統一編號**

密碼：**出生日期**

說明：民國年月日，例如民國93年12月01日，輸入931201。

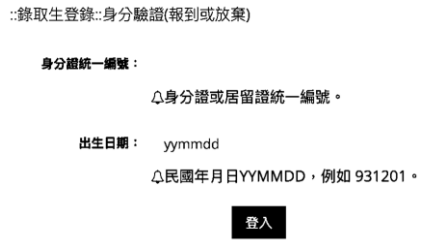

【步驟1-2】：確認資料

請新生確認資料是否正確

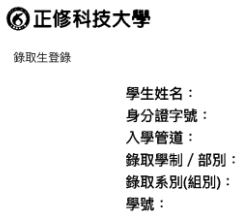

「**報到意願**」點選「**如期報到**」

確認送出後，**即完成新生入學報到手續**

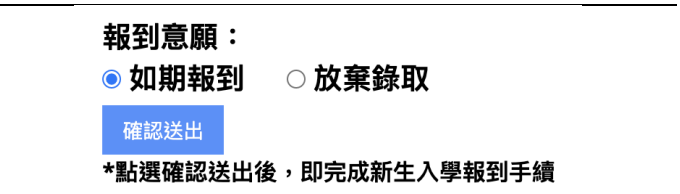

【步驟1-3】：確認新生資料與上傳學歷證件及證件照

請新生確認並填寫個人資料，

上傳學歷證件(畢業證書)照片及證件照。

【步驟2】：繳交新生資料

繳交方式：依照**各入學管道**日期規定

1.到校繳交:注意各系日期及時間

參考新生手冊p.5&p.6

2.郵寄繳交

新生入學管道	到校繳交 新生資料日期	地點
【技優甄審入學】 新生報到	115/**7/11** (六) 09:00-11:00	體育中心**1**樓
【甄選入學】 新生報到	115/**7/18** (六) 10:00-15:00	學生活動中心**4**樓
【聯合登記分發入學】 新生報到	115/**8/11** (二) 10:00-15:00	學生活動中心**4**樓
【單獨招生入學】 新生報到	115/**8/20** (四) 09:00-12:00	**學生活動中心4樓**

重要公告請點選 新生服務網 https://fresh.csu.edu.tw/

新生服務網可下載**新生手冊pdf檔**

正修科技大學115學年度新生入學報到系統